

Návod na uvedenie do prevádzky luxmetrov, hlukomerov a alkometrov

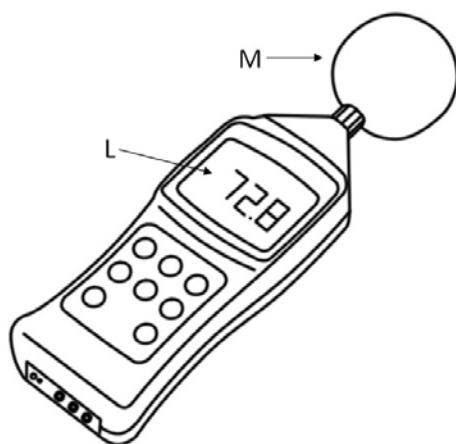
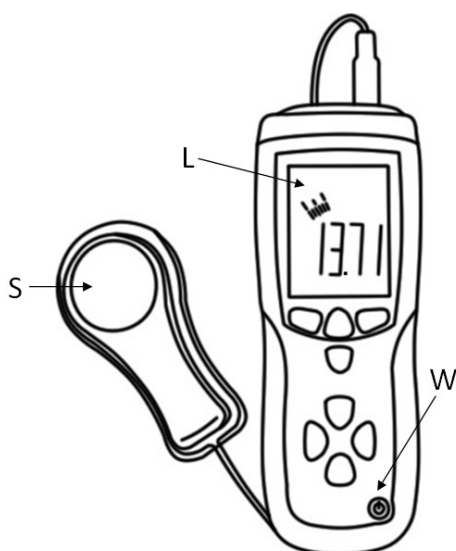
1. Úvod

Vážený zákazník! Ďakujeme za nákupy v spoločnosti TME! V snahe o ochranu životného prostredia Vám dávame k dispozícii tento skrátený návod na obsluhu. Pred zahájením práce so zariadením sa, prosím, pozorne s ňou oboznámte. Navštívte tiež stránku www.tme.eu. V skrátenom návode na obsluhu sa nachádzajú ilustračné obrázky, ktoré sa môžu líšiť od skutočného vzhľadu zariadení. Nevplýva to však na ich základné vlastnosti.

2. Účel zariadenia

Zariadenie je určené na meranie intenzity osvetlenia, hluku a množstva alkoholu vo vydýchnutom vzduchu.

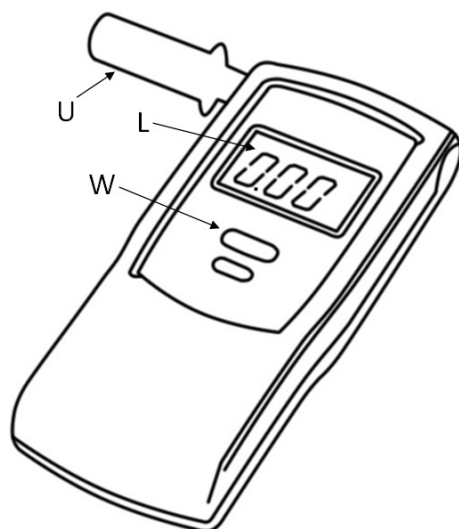
3. Príprava na prácu a prevádzku



TME Slovakia, s.r.o.

Martina Rázusa 23A/8336, 010 01 Žilina, Slovenská republika
tel. +421 415 002 047, fax +421 415 643 420, tme@tme.sk, www.tme.sk

IČO: 45 241 791, DIČ: 2022913860, IČ DPH: SK2022913860



L - LCD displej

M - mikrofón

S - senzor intenzity osvetlenia

U - náustok

W - hlavný vypínač

- Pomocou hlavného vypínača na paneli zariadenia zapnite napájanie.
- Volič funkcií/rozsahov prepnite do požadovanej polohy. Ak je hodnota meraného signálu neznáma, vyberte najväčší merací rozsah.
- Pozorujte hodnotu vstupného signálu.
- Pri použití alkomatu namontujte náustok a podľa pokynov výrobcu do neho vdýchnite vzduch.
- Ak chcete vymeniť batérie, odskrutkujte zabezpečovacie skrutky alebo uvoľnite západku a otvorte kryt komory batérií. Batérie vymeňte a kryt opäť zavrite.

4. Bezpečnostné opatrenia

- Pri jednotlivých meraniach používajte správne svorky, funkcie a rozsahy.
- Ak je zariadenie poškodené, nepoužívajte ho. Skôr ako začnete zariadenie používať, skontrolujte jeho kryt. Skontrolujte, či nie sú na ňom viditeľné prasknutia alebo vylomené kúsky. Dôkladne skontrolujte izoláciu dookola konektorov.
- Pred použitím zariadenia skontrolujte taktiež kryt batérie, či je dobre uzavretý a zablokovaný západkou.
- Ak zariadenie nepracuje správne, nepoužívajte ho. Jeho ochranný prvok môže byť poškodený. Ak si nie ste istí, či je zariadenie v poriadku, odovzdajte ho na kontrolu do servisu.
- Ak je na displeji zobrazený indikátor slabej batérie, batériu vymeňte na novú alebo nabite akumulátor.
- Počas servisovania zariadenia používajte len výrobcom určené náhradné diely.
- Ak zariadenie nie je na to špeciálne prispôbené, zariadenie nepoužívajte v prostrediach, v ktorých hrozí zvýšené riziko výbuchu.
- Pri meraní intenzity osvetlenia hrozí nebezpečenstvo popálenia horúcou žiarovkou alebo krytom osvetľovacieho zariadenia.
- V prípade merania hladiny hluku hrozí nebezpečenstvo poškodenia sluchu. Používajte vhodné ochranné prostriedky.



TME Slovakia, s.r.o.

Martina Rázusa 23A/8336, 010 01 Žilina, Slovenská republika
tel. +421 415 002 047, fax +421 415 643 420, tme@tme.sk, www.tme.sk

IČO: 45 241 791, DIČ: 2022913860, IČ DPH: SK2022913860